

2007-08-14

PERSCOMMUNIQUÉ

 Links: [Publicatie](#) [BelgoStat On-line](#) [Algemene informatie](#)
1. Verloop van de Belgische buitenlandse handel in mei 2007

In mei 2007 is de uitvoer gestegen met 4,5 pct. en de invoer met 8,9 pct. ten opzichte van mei 2006. De handelsbalans sloot vrijwel in evenwicht met een licht tekort van 50 miljoen euro. In mei 2006 was er nog een overschot van 750 miljoen euro.

Voor de laatste drie maanden - maart, april en mei 2007 - steeg, in vergelijking met de overeenstemmende periode van 2006, de totale waarde van de uitvoer sterker dan die van de invoer (gemiddeld +4,8 pct. tegen +4 pct.). Gerekend naar volume, dit is de waarde gecorrigeerd voor het verloop van de prijzen van de goederen uit de buitenlandse handel, is de export (+2,3 pct.) gemiddeld minder snel toegenomen dan de import (+4,1 pct.).

De gunstige evolutie van de verhandelde waarde bij uitvoer en invoer gedurende deze periode is vrijwel uitsluitend toe te schrijven aan de intra-EU handel die een toename liet optekenen van 7,7 pct. voor de uitvoer en 4,8 pct. voor de invoer. In diezelfde periode vertoonde de extra-EU handel een daling bij de uitvoer (-4,6 pct.) en slechts een lichte stijging bij de invoer (+1,4 pct.).

TABEL 1 INDICATOREN VAN DE BUITENLANDSE HANDEL

MEI 2007

	Uitvoer		Invoer		Saldis (in miljarden euro's)	
	In miljarden euro's	Veranderingspercentages ¹	In miljarden euro's	Veranderingspercentages ¹	Mei 2007	p.m. Mei 2006
Intracommunautaire handel (EU)	15,9	8,0	15,4	9,1	0,6	0,7
Extracommunautaire handel (extra EU)	4,4	-6,5	5,0	8,4	-0,6	0,1
Totaal	20,3	4,5	20,4	8,9	0,0	0,7

GEMIDDELDEN VAN DE LAATSTE DRIE MAANDEN (MAART, APRIL, MEI)

(procentuele verandering ten opzichte van het gemiddelde van de overeenstemmende periode van het voorgaande jaar)

	Uitvoer	Invoer	Ruilvoetverloop	Verloop dekingsgraad
Intracommunautaire handel (EU)	7,7	4,8		
Extracommunautaire handel (extra EU)	-4,6	1,4		
Totaal	4,8	4,0		
Eenheidswaarden	2,6	0,1	2,5	
Volumes	2,3	4,1		-1,7

Bron: INR

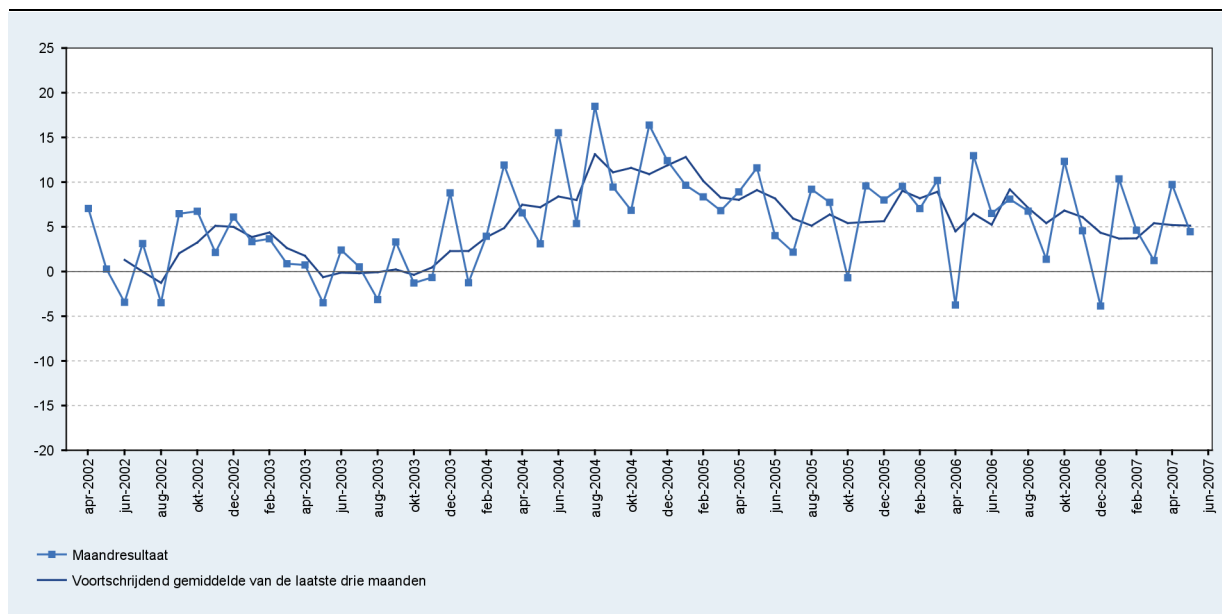
N.B.: Deze - volgens het nationale concept opgestelde - cijfers zijn voorlopig en dus voor herziening vatbaar. Het nationale concept is gebaseerd op de eigendomsoverdracht tussen een ingezetene en een niet-ingezetene, terwijl het communautaire concept gebaseerd is op het overschrijden van de landsgrens door de goederen. Voor meer bijzonderheden wordt verwezen naar het artikel in het Maandbericht van de buitenlandse handel van maart 2001. De totalen voor de intra-EU handel bevatten de handel met de 26 EU-lidstaten.

¹ Ten opzichte van de overeenstemmende maand van het voorgaande jaar.

2. Ontwikkeling van de uitvoer, de invoer en de handelsbalans

GRAFIEK 1 UITVOER

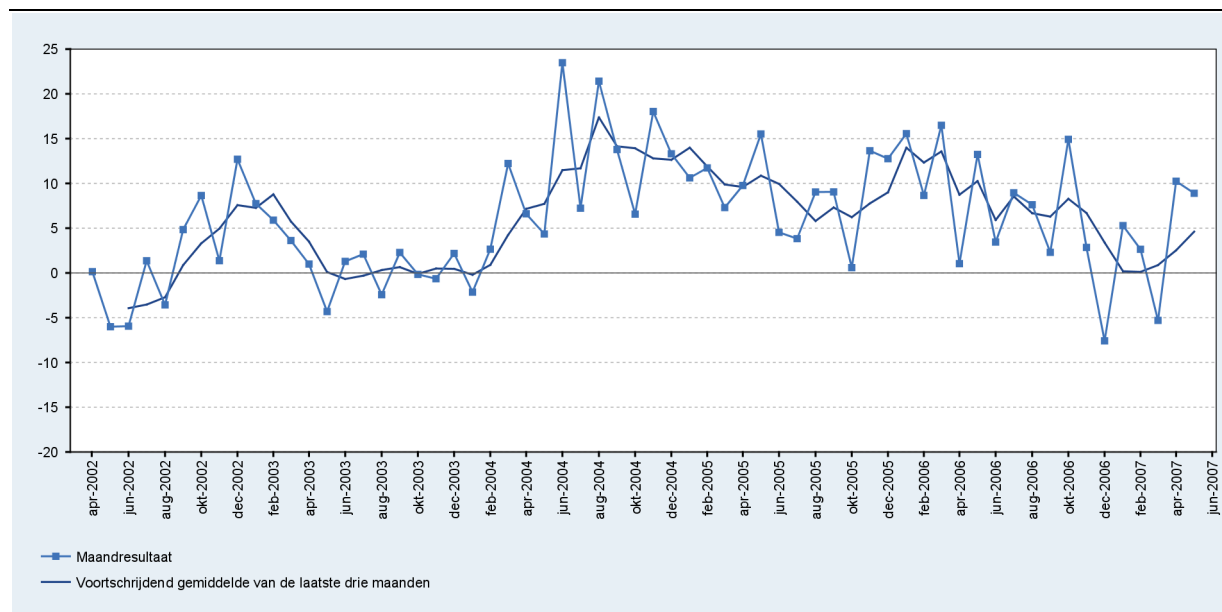
(veranderingspercentages ten opzichte van de overeenstemmende maand van het voorgaande jaar)



Bron: INR

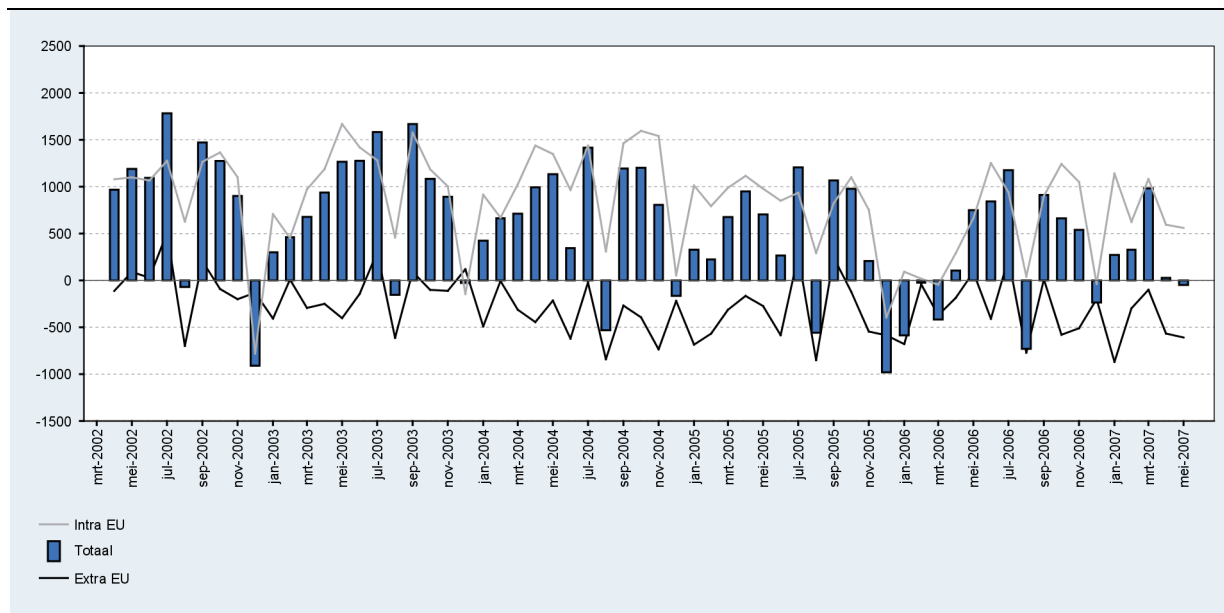
GRAFIEK 2 INVOER

(veranderingspercentages ten opzichte van de overeenstemmende maand van het voorgaande jaar)



Bron: INR

GRAFIEK 3 HANDELSBALANS
(miljoenen euro's)



Bron: INR