

2007-04-18

## PERSCOMMUNIQUÉ

Links: [Publicatie](#) [BelgoStat On-line](#) [Algemene informatie](#)

### 1. Verloop van de Belgische buitenlandse handel in januari 2007

#### Handelsbalans leeft op in de maand januari 2007

In januari 2007 is de waarde van de uitvoer en de invoer van goederen gegroeid met respectievelijk 10,4 en 5,3 pct. in vergelijking met de overeenkomstige maand van het voorgaande jaar.

De handelsbalans sloot met een overschot van nagenoeg 300 miljoen euro, tegen een tekort van bijna 600 miljoen euro in januari 2006. Dat overschot is uitsluitend toe te schrijven aan de intracommunautaire handel.

Over de voorbije drie maanden, is de waarde van de uitvoer en de invoer van goederen met respectievelijk 5,9 en 3,3 pct. gestegen ten opzichte van de overeenkomstige periode van het voorgaande jaar.

**TABEL 1 INDICATOREN VAN DE BUITENLANDSE HANDEL**

JANUARI 2007

	Uitvoer		Invoer		Saldo (in miljarden euro's)	
	In miljarden euro's	Veranderingspercentages <sup>1</sup>	In miljarden euro's	Veranderingspercentages <sup>1</sup>	Januari 2007	p.m. Januari 2006
Intracommunautaire handel (EU)	15,5	14,4	14,3	6,7	1,1	0,1
Extracommunautaire handel (extra EU)	3,9	-3,3	4,7	1,3	-0,9	-0,7
Totaal	19,3	10,4	19,1	5,3	0,3	-0,6

GEMIDDELDEN VAN DE LAATSTE DRIE MAANDEN (NOVEMBER, DECEMBER, JANUARI)

(procentuele verandering ten opzichte van het gemiddelde van de overeenstemmende periode van het voorgaande jaar)

	Uitvoer	Invoer	Ruilvoetverloop	Verloop dekingsgraad
Intracommunautaire handel (EU)	8,7	6,4		
Extracommunautaire handel (extra EU)	-3,5	-5,7		
Totaal	5,9	3,3		
Eenheidswaarden	2,8	-0,7	3,5	
Volumes	3,0	3,9		-0,9

Bron: INR

**N.B.:** Deze - volgens het nationale concept opgestelde - cijfers zijn voorlopig en dus voor herziening vatbaar. Het nationale concept is gebaseerd op de eigendomsoverdracht tussen een ingezetene en een niet-ingezetene, terwijl het communautaire concept gebaseerd is op het overschrijden van de landsgrens door de goederen. Voor meer bijzonderheden wordt verwezen naar het artikel in het Maandbericht van de buitenlandse handel van maart 2001.

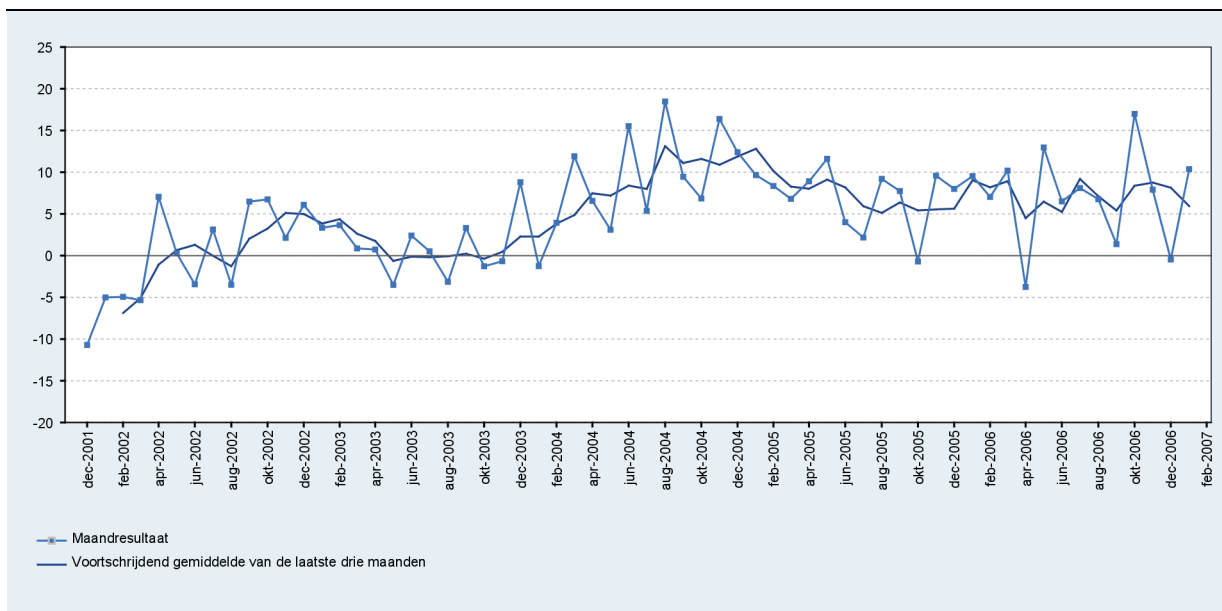
De totalen voor de intra-EU handel bevatten de handel met de 2 nieuwe EU-lidstaten.

<sup>1</sup> Ten opzichte van de overeenstemmende maand van het voorgaande jaar.

## 2. Ontwikkeling van de uitvoer, de invoer en de handelsbalans

**GRAFIEK 1 UITVOER**

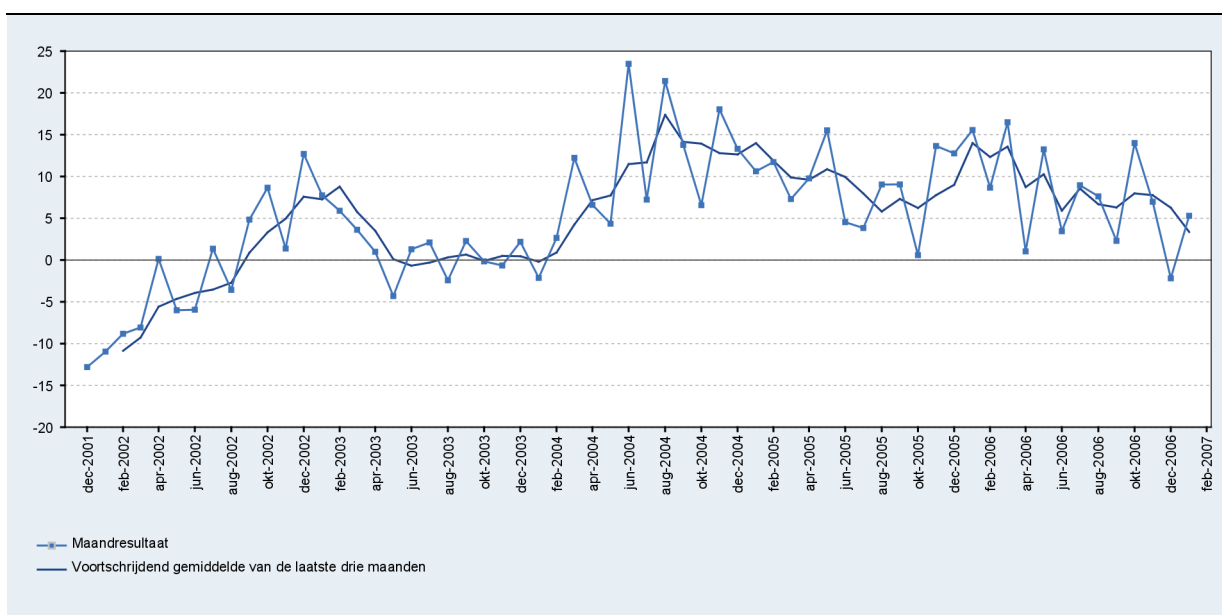
(veranderingspercentages ten opzichte van de overeenstemmende maand van het voorgaande jaar)



Bron: INR

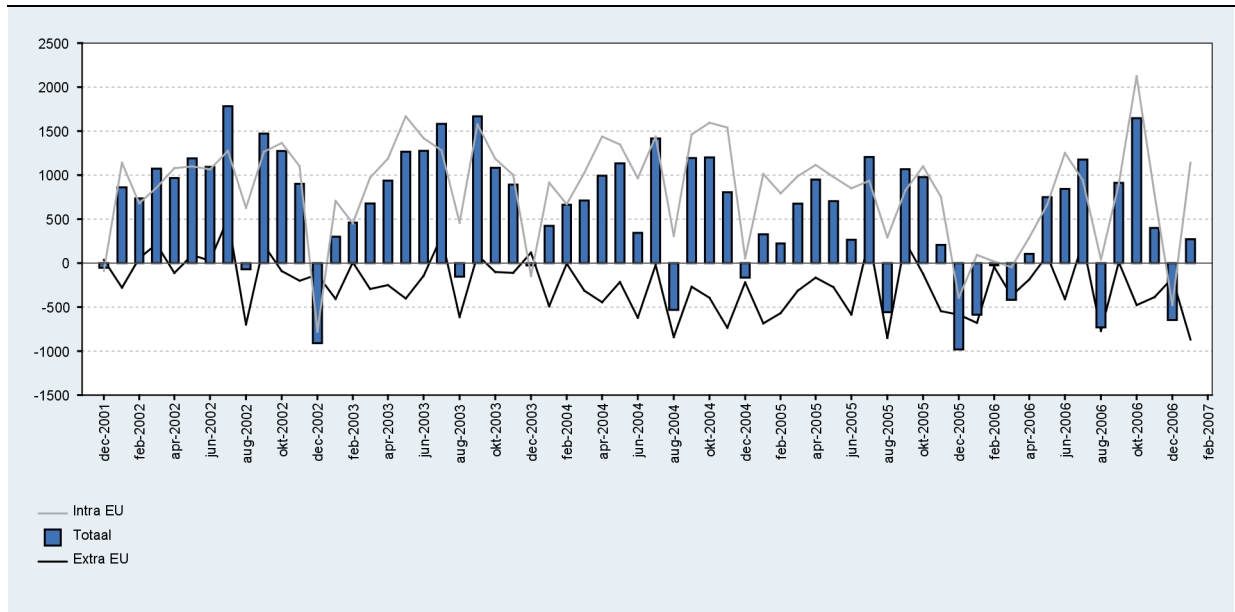
**GRAFIEK 2 INVOER**

(veranderingspercentages ten opzichte van de overeenstemmende maand van het voorgaande jaar)



Bron: INR

**GRAFIEK 3 HANDELSBALANS**  
(miljoenen euro's)



Bron: INR